



BHNetwork App

Business Hippies Network | www.businesshippies.at

Terminvereinbarung in der BHNetwork App

1.)

BHNetwork App downloaden:

Apple:

<https://apps.apple.com/us/app/bhnetwork/id6446252888>

Google:

<https://play.google.com/store/apps/details?id=at.businesshippies.ahapp>

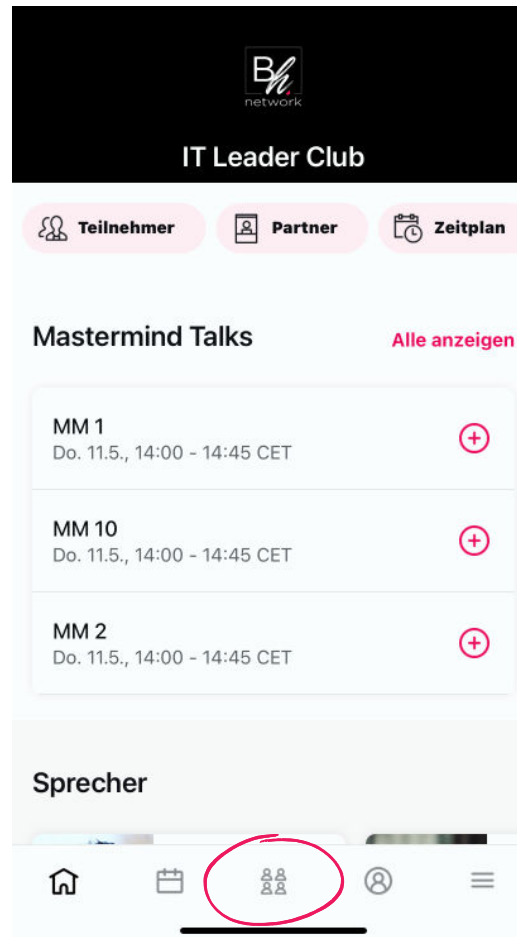
Anmelden in der BHNetwork App

1.) Öffnen Sie die BHNetwork App und laden sich Ihr Event herunter.

2.) Klicken Sie dann auf ein beliebiges Icon in der unteren Leiste. **Login:** Bitte tragen Sie Ihren Vor- und Nachnamen und Ihre **E- Mail Adresse** ein, mit der Sie das E- Mail erhalten haben.

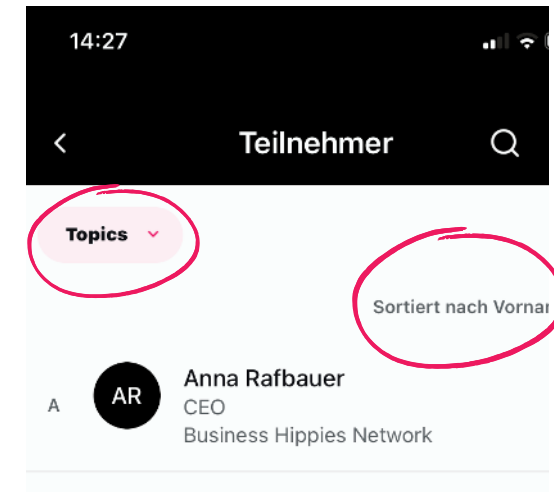
3.) Umgehend wird Ihnen Ihr **Passwort** per E- Mail und falls bekannt gegeben, per SMS zugesandt.

2.)



Klicken Sie auf das **Icon Teilnehmer**.

3.)

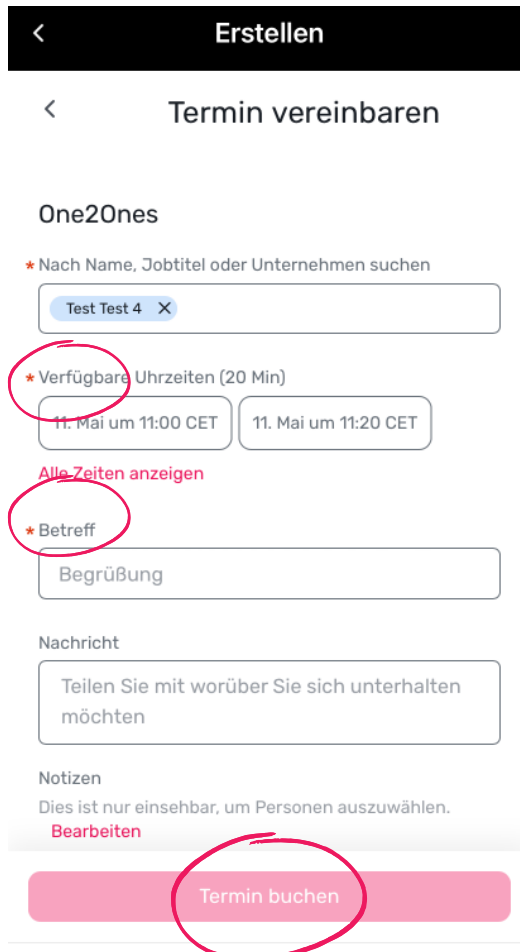


Verwenden Sie die **Filter/Topics** oder die **Suchleiste**, um andere Teilnehmer zu finden, mit denen Sie sich vernetzen möchten.

Bitte beachten Sie auch die möglichen **Sortierungsmöglichkeiten:** sortiert nach Vorname, Nachname, Unternehmen, usw.....

Wählen Sie dann Ihren **Wunschgesprächspartner** aus.

Terminvereinbarung in der BHNetwork App



Erstellen

Termin vereinbaren

One2Ones

* Nach Name, Jobtitel oder Unternehmen suchen

Test Test 4 X

* Verfügbare Uhrzeiten (20 Min)

11. Mai um 11:00 CET 11. Mai um 11:20 CET

Alle Zeiten anzeigen

* Betreff

Begrüßung

Nachricht

Teilen Sie mit w/über Sie sich unterhalten möchten

Notizen

Dies ist nur einsehbar, um Personen auszuwählen.

Bearbeiten

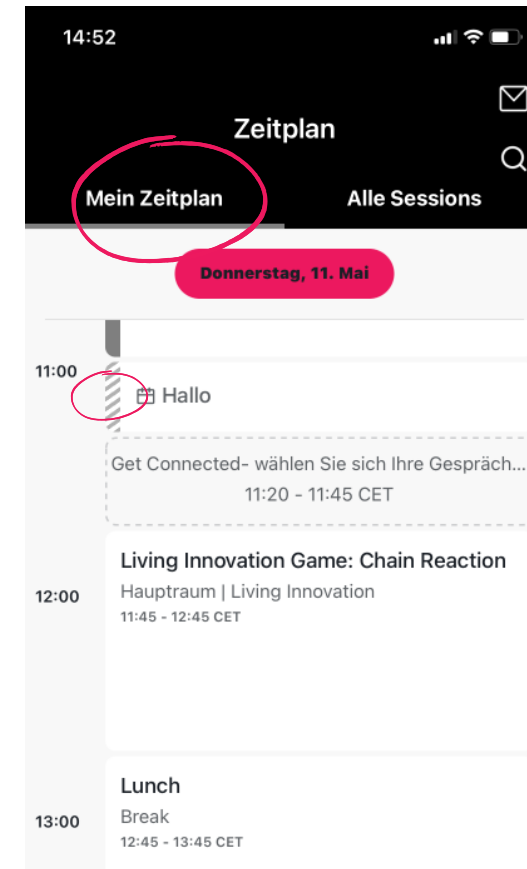
Termin buchen

4.)

Wählen Sie eine **Zeit** für Ihren Termin aus. Wenn Sie ein anderes **Zeitfenster** auswählen möchten, klicken Sie auf **Alle Zeiten** anzeigen und wählen Sie dann die Uhrzeit aus, die Sie buchen möchten.

Geben Sie Ihrem Termin einen **Betreff** und fügen Sie ggf. eine Nachricht und eine **private Notiz** hinzu. Wenn Sie mit dem Hinzufügen der Details fertig sind, klicken Sie auf **Termin buchen**.

5.)



14:52

Zeitplan

Mein Zeitplan Alle Sessions

Donnerstag, 11. Mai

11:00

Hallo

Get Connected- wählen Sie sich Ihre Gespräch...
11:20 - 11:45 CET

12:00

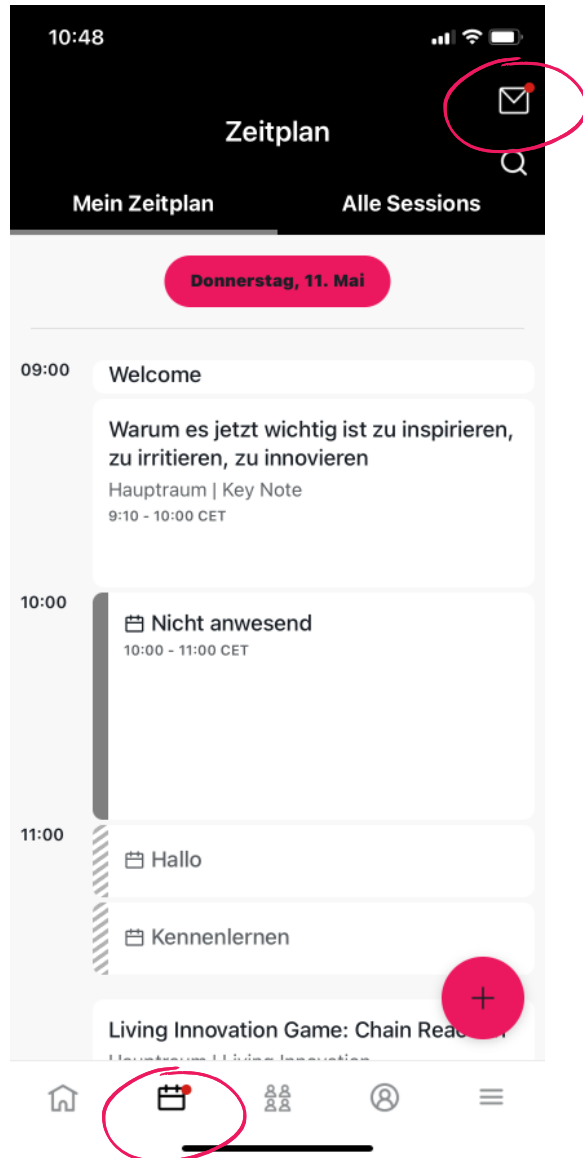
Living Innovation Game: Chain Reaction
Hauptraum | Living Innovation
11:45 - 12:45 CET

13:00

Lunch
Break
12:45 - 13:45 CET

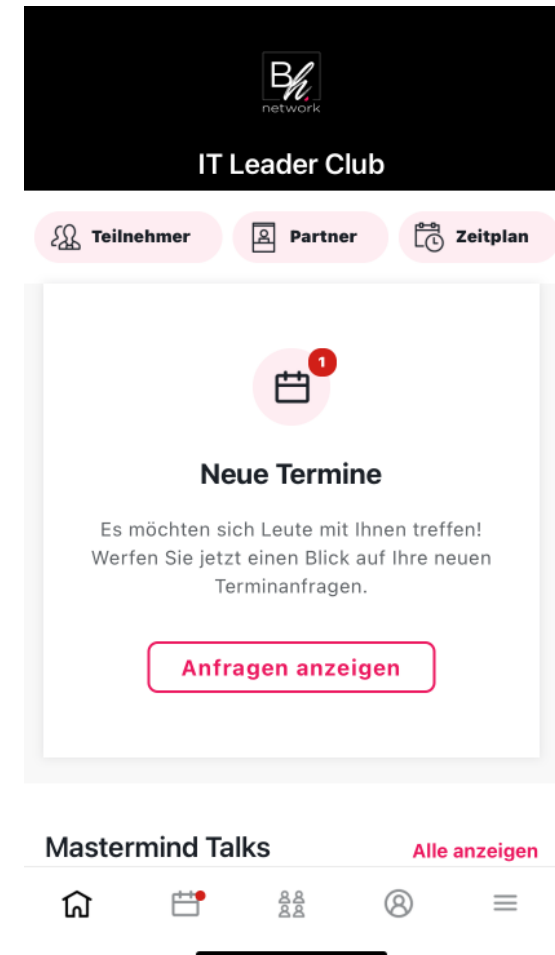
In **Mein Zeitplan** sehen Sie Ihre **Anfrage**. Sobald diese angenommen wird, ist der Strich grau ausgefüllt.

Terminvereinbarung in der BHNetwork App



6.)

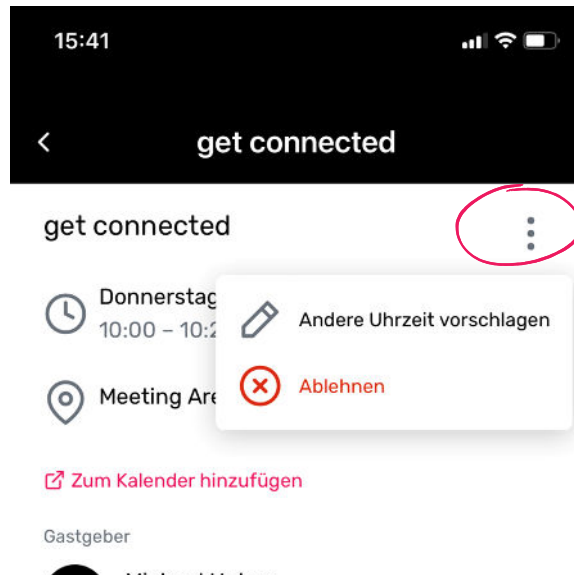
Ihre eingehenden Terminanfragen werden hier angezeigt. Tippen Sie auf den Pfeil (Größers Zeichen) rechts neben einem Termin. Tippen Sie auf **Annehmen, Ablehnen oder Neuen Zeitpunkt vorschlagen**, um den Terminstatus zu ändern.



Terminvereinbarung in der BHNetwork App



TERMINE NACHTRÄGLICH ÄNDERN



Klicken Sie auf die 3 Punkte - hier können Sie den Termin nachträglich absagen oder eine neue Uhrzeit vorschlagen.

KONTAKT

Anna Rafbauer
anna.rafbauer@businesshippies.at
+43 664 130 99 91